






















Legenda svítidel:

	A	Svítidlo LED závěsné lineární modulární, eloxovaný Al profil, mikroprizmatický difuzor, stmívatelný předřadník DALI LED – 54W, 7200lm, 4000K, DALI, min. IP20 Adn – napájecí díl Adp – průchozí díl Adn – koncový díl
	C1	Svítidlo LED designové přisazené stropní nebo nástěnné, Al profil, mikroprizmatický difuzor, elektronický předřadník LED – 43W, 6000lm, 4000K, 590x590x64mm, min. IP20
	C2	Svítidlo LED designové přisazené stropní nebo nástěnné, Al profil, mikroprizmatický difuzor, elektronický předřadník LED – 30W, 4400lm, 4000K, 590x330x64mm, min. IP20
	D	Svítidlo LED designové přisazené stropní nebo nástěnné, Al profil, satinovaný difuzor, elektronický předřadník LED – 11W, 1530lm, 4000K, 335x335x85mm, min. IP20
	E	Svítidlo LED závěsné, ocelový plech lakovaný, mikroprizmatický difuzor, elektronický předřadník LED – 58W, 6844lm, 4000K, 1198x112x60mm, min. IP20
	L	Svítidlo LED přisazené lineární, Al profil, satin opal difuzor, světelná linka s LED páskem LED pásek – 7.7W/m, 700lm/m, 4000K, min. IP20
	N1	Svítidlo LED nouzové přisazené stropní, osvětlující únikovou trasu, na centrální bateriový systém – 24V LED – 4x1W, 24V DC, d=85x41mm, min. IP20
	NP1	Svítidlo LED nouzové přisazené nástěnné, vyznačující směr úniku, na centrální bateriový systém – 24V LED – 1.2W, 24V DC, 340x140x44mm, min. IP20

Poznámka:

- konkrétní typy přístrojů a svítidel mohou být upřesněny investorem po dohodě s dodavatelem při dodržení předepsaného provedení a krytí

Legenda přístrojů:

-  1–pól. vypínač interiérový pod omítku – 10A, 250V, IP20 – řaz. 1
-  Sériový přepínač interiérový pod omítku – 10A, 250V, IP20 – řaz. 5
-  Střídavý přepínač interiérový pod omítku – 10A, 250V, IP20 – řaz. 6
-  Křížový přepínač interiérový pod omítku – 10A, 250V, IP20 – řaz. 7
-  Žs Žaluziový spínač tlačítkový interiérový pod omítku – 10A, 250V, IP20 – řaz. 1/0+1/0
-  Domovní zásuvka jednonásobná (2P+PE) pod omítku – 16A, 250V, IP20
-  Domovní zásuvka jednonásobná (2P+PE) pod omítku s přepětovou ochranou tř. D – 16A, 250V, IP20
-  Domovní zásuvka dvojnásobná 2x(2P+PE) pod omítku – 16A, 250V, IP20
-  Domovní zásuvka dvojnásobná 2x(2P+PE) pod omítku s přepětovou ochranou tř. D – 16A, 250V, IP20
-  Domovní zásuvka dvojnásobná 2x(2P+PE) v lištové krabici – 16A, 250V, IP20
-  Domovní zásuvka dvojnásobná 2x(2P+PE) v lištové krabici s přepětovou ochranou tř. D – 16A, 250V, IP20
-  Zásuvka jednonásobná (2P+PE) vestavná do podlahové krabice (PROFIL 45x45mm) – 16A, 250V, IP20
-  Zásuvka jednonásobná (2P+PE) vestavná do podlahové krabice (PROFIL 45x45mm) s přepětovou ochranou tř. D – 16A, 250V, IP20
- Odbočná krabice pod omítku + krabicové svorky 3–5x1.5–2.5 mm2
- Odbočná krabice nástěnná + krabicové svorky 3–5x1.5–2.5 mm2




±0,000 = 221,33 m n.m

B.p.v. JTSK

Investor

Krajský úřad Pardubického kraje
Komenského nám. 125
532 11 Pardubice
IČ: 70892822
DIČ: CZ70892822



Zpracovatel dílu:	Ing. Josef Havlíček projektant elektro Nerudova 1833, 530 02 Pardubice tel: 466 530 873, 605 832 367 e-mail: jos.havlicek@seznam.cz	Koordinátor dílu	Zodp. projektant	Vypracoval	Kontroloval
		Akad. arch. Miloslav Chaloupka	Ing. Josef Havlíček	Ing. Josef Havlíček	Ing. Josef Havlíček
				zakázkové číslo dílu: 202017-DPS	

stavba:	Sál zastupitelstva - stavební úpravy a modernizace	počet formátů	měřítko		
		2xA4	—		
místo:	Pardubice	datum	číslo kopie		
		11.2017			
objekt (SO), provozní soubor (PS):		stupeň dokumentace		DPS	
SO 01 - Sál zastupitelstva		dokumentace pro provedení stavby			
část:	D.1.4.2 - EL - Elektroinstalace silnopr	název souboru			
název výkresu:	Legenda přístrojů a svítidel	D.1.4.	2.	11	00
		SO 01	EL		
		SO/PS	část	číslo v.	revize